

☆IDやパスワードの登録は必要ありません

- ① 請求する現場の工事コードを作業所又は担当者に確認してください。  
(工事コードとは・・・数字5桁のコード)
- ② [弊社ホームページ](#)より指定請求書のExcel書式をダウンロードし、  
今月提出する請求書をExcelにて作成してください。  
(請求書を手書きで作成する場合は指定請求書のPDF書式を印刷してお使いください)
- ③ ②で作成した請求書を必ず**PDFファイル**に変換してください。  
(ご注意：Excelファイルでは添付できません 必ずPDFファイルに変換してください)
- ④ 指定請求書以外に内訳明細書等を添付する場合もPDFファイルにてご準備ください。

## 馬淵建設（株）請求書発行リンク

☆お気に入りや、ブックマークに入れておくと便利です

<https://digitalbuilder.com/new/b826a35b-d159-4c35-bb3a-9f153a3c4a33>

## 1. アップロードリンク・工事選択

### 【ご注意いただきたい点】

1. 毎月15日から25日の間にアップロードをしてください  
※年末年始や夏季休暇期間など特定月は期間が変更となる場合がございます  
その際はHPにてお知らせ致します
2. 請求書アップロード期限や注文親番は取引現場の担当者へご確認ください
3. Internet Explorer は非対応です その他のブラウザをご利用ください

1

指定請求書アップロードリンク



### Digital BIllder 新規請求書発行画面

1 提出先企業 馬淵建設株式会社 — 2 工事名選択 — 3 アップロード — 4 項目の入力 — 5 確認 — 6 提出完了

請求書提出期間：15日～25日。

- 1 ご不明点、ご質問等がございましたら、本社財務経理部まで（TEL045-712-4304）。  
※2月より新たに入力必須項目として「企業名カナ」を追加致しました。お手数ですが必ず入力をお願い致します。

2

工事名、工事コードなどを以下からお選びください。

名称

10550

支店

支店名を入力して検索し選択

31059 (建築工事部)

32059 (土木工事部)

77059 (リニューアル工事部)

09083 (建築工事部 (中部))

31059 (カスタマー課)



3

10550 / 建築メンテ77 /

4

次へ

### -手順-

- 1 HPより  をクリック
- 2 新規請求書発行画面より工事検索  
(名称・支店 いずれかの条件入力)
- 3 提出先の工事を選択
- 4  をクリック

工事コード等が不明な場合

作業所もしくは担当者まで  
お電話等にてご確認ください

## 2. 請求書添付作業

### Digital Builder 新規請求書発行画面

1 提出先企業 馬淵建設株式会社 — 2 工事名選択 12340/巢鴨1丁目新築/現場所長さん — 3 アップロード — 4 項目の入力 — 5 確認 — 6 提出完了

請求書のPDFアップロードを行ってください(1ファイル、20MBまで)。

1 ファイルをドラッグ&ドロップ  
 またはここをクリックしてファイルを選択

戻る

ファイルを削除

アップロード



1 提出先企業 馬淵建設株式会社 — 2 工事名選択 12340/巢鴨1丁目新築/現場所長さん — 3 アップロード — 4 項目の入力 — 5 確認 — 6 提出完了

請求書のPDFアップロードを行ってください(1ファイル、20MBまで)。

ファイルをドラッグ&ドロップ  
 またはここをクリックしてファイルを選択

2

請求書 [sample] .pdf

3

戻る

ファイルを削除

アップロード

### -手順-

- ① **赤枠部分** をクリックし、請求書データ (PDF) を選択する
- ② 選択したデータがアップロードされていることを確認する
- ③ **アップロード** をクリック

### 添付時の注意点

- ・作成した**当社指定請求書**を**PDF**にして添付
- ・添付できるファイルは**1つまで**
- ・内訳明細書等を添付する場合は別途添付 (次ページ **③** を参考)

## 3.必要項目の入力

※ 次回から、企業名・氏名・メールアドレス・電話番号の入力を省略する  
 受領側企業によるスキャナ保存扱いにする。(発行企業様はチェックをつけなくてください。)

請求日\*  
 請求書の原本に記載されている日付を入力してください  
 2023 年 9 月 1 日

発行元企業名\*  
 正式名称でご記入ください。  
 ○ 良い例「株式会社アカリ工務店」  
 × 悪い例「アカリ工務店」「(株)アカリ工務店」  
 株式会社〇〇建設

企業名カナ (法人格は入力しないでください) 例: マアツケン  
 マアツケン

発行者氏名\*  
 建設 太郎

メールアドレス\*  
 \*\*\*\*\*@\*\*\*\*\*.co.jp

電話番号  
 045-123-4567

適格請求書発行事業者\*  
 発行事業者の種類  企業  その他  なし  
 適格請求書発行事業者の登録番号を入力してください (T・ハイフンは不要)  
 T 1234567891012

請求書 内訳明細.pdf ※2

請求書

〒232-8558 発行日 2023/9/1  
 神奈川県横浜市南区花之木町2-26  
 馬淵建設株式会社 御中  
 T-2020001013765  
 工事コード 11111 扶番  
 工事略称 ○〇新築工事

取引先コード 9999999  
 インボイス番号 T- 1234 567 891 012

会社名 株式会社〇〇建設  
 〒 999-9999  
 住所 神奈川県〇〇市△△〇-〇〇-〇  
 TEL 045-123-4567  
 FAX 045-123-4568  
 mail address \*\*\*\*\*@\*\*\*\*\*.co.jp

下記の通りご請求申し上げます。  
 ご請求額(税込) ¥3,740,000

下欄は注文契約の場合のみご使用ください(税抜)

契約or契約外	注文番号	注文親番	注文金額(税抜)	前回まで請求額	今回の請求額	注文残額
契約	100	21110111	6,596,000	2,573,000	3,400,000	623,000

日付	工事種類又は品名	数量	単位	単価	小計(税抜)	税区分
9/1	別紙明細書の通り	1	式	3,500,000	3,500,000	10%
9/1	値引き	1	式	-100,000	-100,000	10%

※1 ここをクリックして添付資料を追加

戻る 確認

## -手順-

- 1 協力会社の皆様は受領側企業～のチェックを外す  
 ※企業名・氏名～にチェックを入れることで次回以降、情報入力時にシステムが記憶し自動入力することが可能です。
- 2 必要な情報を入力する
- 3 ※1-別途で内訳等を添付の場合  
 ここをクリックして添付資料を追加 を選択し  
 追加資料をアップロードする  
 ※2-添付した内訳を確認できる
- 4 入力内容を確認後、  を  
 クリックし次へ進む

## 4.必要項目の入力画面の見方

**1** 請求日 \*  
請求書の原本に記載されている日付を入力してください  
2023 年 9 月 1 日

**2** 発行元企業名 \*  
正式名称でご記入ください。  
○ 良い例「株式会社アカリ工務店」  
× 悪い例「アカリ工務店」「(株)アカリ工務店」  
株式会社〇〇建設

企業名カナ（法人格は入力しないでください）例：マ\*カ\*ン\*  
マカカン

発行者氏名 \*  
建設 太郎

**3** メールアドレス \*  
\*\*\*\*\*@\*\*\*\*\*.co.jp

**4** 電話番号  
045-123-4567

適格請求書発行事業者 \*  
発行事業者の種類  企業  その他  なし  
適格請求書発行事業者の登録番号を入力してください（T・ハイフンは不要）  
T 1234567891012

**6** 取引先コード \*  
9999999

**7** 請求金額（税抜） \*  
340,000

請求金額（税込） \*  
¥680,000

**8** 消費税額 \*  
340,000

**9** 契約or契約外 \*  
契約

**10** 注文番号（半角数字4桁以内） \*  
100

**11** 注文親番（半角数字8桁） \*  
21110111

### 請求書

〒232-8558 発行日 **1** 2023/9/1  
神奈川県横浜市南区花之木町2-26  
馬淵建設株式会社 御中  
T-2020001013765  
工事コード 11111 枝番 \_\_\_\_\_  
工事略称 〇〇新築工事

**6** 取引先コード 9999999  
**5** インボイス番号 T- 1234 567 891 012  
**2** 会社名 株式会社〇〇建設  
〒 999-9999  
住所 神奈川県〇〇市△△〇-〇〇-〇  
**4** TEL 045-123-4567  
FAX 045-123-4568  
**3** mail address \*\*\*\*\*@\*\*\*\*\*.co.jp

下記の通りご請求申し上げます。  
ご請求額（税込）  
**9** **10** **11** **3**  
¥3,740,000

契約or契約外	注文番号	注文親番	注文金額(税抜)	前回まで請求額	今回の請求額	注文残額
契約	100	21110111	6,596,000	2,573,000	3,400,000	623,000

日付	工事種類又は品名	数量	単位	単価	小計(税抜)	税区分
9/1	別紙明細書の通り	1	式	3,500,000	3,500,000	10%
9/1	値引き	1	式	-100,000	-100,000	10%

※消費税端数の処理方法を選択  
消費税端数処理 **切捨**

対象額	7		消費税	8		
	軽8%対象	3,400,000		消費	340,000	10%
	10%対象 非・不対象					非・不
合計	3,400,000		340,000			

Mztec 2023年 8月版

## 5.提出方法

**2**  利用規約 に同意して送信する
**3**

請求書提出期間：15日～25日。  
 ！ご不明点、ご質問等ございましたら、本社財務経理部まで（TEL045-712-4304）。  
 ※2月より新たに入力必須項目として「企業名カナ」を追加致しました。お手数ですが必ず入力をお願い致します。

**保存形式** 電子取引

項目	値
請求日	2023年9月1日(金)
発行元企業名	株式会社〇〇建設
企業名カナ（法人格は入力しないでください）例：マツカン	マツカン
発行者氏名	建設 太郎
メールアドレス	m_kawabata@mztec.co.jp
電話番号	045-123-4567
適格請求書発行事業者かどうか	はい
適格請求書発行事業者登録番号	1234567891012
適格請求書発行事業者	株式会社〇〇建設
取引先コード	9999999
請求金額（税抜）	340,000
請求金額（税込）	¥680,000
消費税額	340,000
契約or契約外	契約
注文番号（半角数字4桁以内）	100
注文親番（半角数字8桁）	21110111

添付資料

請求書
内訳明細.pdf

1d0b2881-7a55-4cc...
1 / 2
87%

### 請求書

〒232-8558 発行日 2023/9/1  
 神奈川県横浜市南区花之木町2-26  
**馬淵建設株式会社 御中**  
 T-2020001013765

工事コード **11111** 枝番 \_\_\_\_\_  
 工事略称 **〇〇新築工事**

下記の通りご請求申し上げます。  
 ご請求額（税込）  
¥3,740,000

下欄は注文契約の場合のみご使用ください(税抜)

契約or契約外	注文番号	注文親番	注文金額(税抜)	前回まで請求額	今回の請求額	注文残額
契約	100	21110111	6,596,000	2,573,000	3,400,000	623,000

取引先コード	9999999
インボイス番号	T- 1234 567 891 012
会社名	株式会社〇〇建設
〒	999-9999
住所	神奈川県〇〇市△△〇-〇〇-〇
TEL	045-123-4567
FAX	045-123-4568
mail address	*****@*****.co.jp

### -手順-

**1** 送信前に必ず、請求書・入力した内容を確認

**2** 利用規約に同意  
 ※ 2回目以降は自動的にチェックが入ります  
 ※ 「利用規約」を選択すると内容を確認できます

**3** 誤りがない場合 →

修正する場合 →

**4** 提出完了画面が表示されると終了  
 入力したメールアドレスに提出完了メールが届きます  
 （次ページを参考）

※ 請求書を続けて提出する場合  
 を選択

### **4** 提出完了画面

提出先企業  
燈株式会社

工事名選択  
燈ビル新築工事

アップロード

項目の入力

確認

提出完了

送信が完了しました

※

送信完了後登録したメールアドレスに [digitalbuilder@akariinc.co.jp](mailto:digitalbuilder@akariinc.co.jp) より「請求書を提出しました。」とメールが届きます

必ず送信内容をご確認ください

※上記アドレス（ドメイン）からのメールを受信できるよう設定をお願いします

提出者(協力会社様) ご登録メール宛

受領者 馬淵建設宛

請求書を提出しました。  受信ト

 **digitalbuilder@akariinc.co.jp**  
To 自分 ▼

請求書を提出しました。

- 氏名： 山田 太郎
- メールアドレス： [sample@akari.co.jp](mailto:sample@akari.co.jp)
- 提出元企業名：株式会社アカリ工務店
- 提出先企業名：燈株式会社
- 工事名：燈マンション新築工事
- 請求金額：¥1,000,000
- 提出日：2022年8月15日 (月) 17:41

請求書が提出されました。  受信ト

 **digitalbuilder@akariinc.co.jp**  
To 自分 ▼

請求書が提出されました。

- 氏名： 山田 太郎
- メールアドレス： [sample@akari.co.jp](mailto:sample@akari.co.jp)
- 提出元企業名：株式会社アカリ工務店
- 提出先企業名：燈株式会社
- 工事名：燈マンション新築工事
- 請求金額：¥1,000,000
- 提出日：2022年8月15日 (月) 17:41

請求金額に対して控除等が発生した場合は、【仕入明細書】をご登録のメールアドレスへお知らせ致しますのでご確認ください

※送信元メールアドレス [digitalbillder@akariinc.co.jp](mailto:digitalbillder@akariinc.co.jp) からのメールが受信できるよう設定をお願いいたします

仕入明細書 -- 第一株式会社 / デジタルビルダー 受信トレイ x

 **digitalbillder@akariinc.co.jp**  
To 自分 ▼

**馬淵建設株式会社** 様より仕入明細書が届いております。

※本メールはDigital Builderシステムより送信されております。担当者様に対しては直接ご連絡ください。

1個の添付ファイル・Gmailでスキャン済み ⓘ



PDF 仕入明細書-第一株...

### 仕入明細書

御中

登録番号: T4011801003244  
工事名:  
請求日: 2025年1月31日(金)

発行者  
馬淵建設株式会社  
登録番号: T2020001013765

送付後一定期間内に連絡がない場合、  
確認があったものとします。

#### 仕入内容

日付	名称	税率	金額
2025年1月31日(金)	UB	10%	¥3,460,000
仕入金額合計(税込)			¥3,806,000
税抜			消費税額
10%対象		¥3,460,000	¥346,000
8%対象		¥0	¥0
非課税対象		¥0	¥0

#### 控除内容

日付	名称	税率	金額
2025年1月31日(金)	清掃片付け	10%	¥10,000
2025年1月31日(金)	産廃	10%	¥20,000
控除金額合計(税込)			¥33,000
税抜			消費税額
10%対象		¥30,000	¥3,000
8%対象		¥0	¥0
非課税対象		¥0	¥0

#### 支払内容

支払金額合計(税込)	¥3,773,000
------------	------------

次回から、企業名・氏名・メールアドレス・電話番号の入力を省略する  
 受領側企業によるスキャナ保存扱いにする。(発行企業様はチェックをつけなくてください。)

請求日\*  
 請求書の原本に記載されている日付を入力してください  
 2023 年 9 月 1 日

発行元企業名\*  
 正式名称でご記入ください。  
 ○ 良い例「株式会社アカリ工務店」  
 × 悪い例「アカリ工務店」「(株)アカリ工務店」  
 株式会社〇〇建設

企業名カナ (法人格は入力しないでください) 例: マツカンパニー\*  
 マツカンパニー

発行者氏名\*  
 建設 太郎

メールアドレス\*  
 \*\*\*\*\*@\*\*\*\*\*.co.jp

電話番号  
 045-123-4567

適格請求書発行事業者\*  
 発行事業者の種類  企業  その他  なし  
 適格請求書発行事業者の登録番号を入力してください(T・ハイフンは不要)  
 T 1234567891012

請求書 内訳明細.pdf

① ② ③ ④

⑤

↑ 縦モード 全画面表示 新しいタブで開く

acaec548-24a2-443... 1 / 2 87%

請求書

〒232-8558 発行日 2023/9/1  
 神奈川県横浜市南区花之木町2-26  
 馬淵建設株式会社 御中  
 T-2020001013765  
 取引先コード 9999999  
 インボイス番号 T- 1234 567 891 012  
 会社名 株式会社〇〇建設  
 〒 999-9999  
 住所 神奈川県〇〇市△△〇-〇〇-〇  
 TEL 045-123-4567  
 FAX 045-123-4568  
 mail address \*\*\*\*\*@\*\*\*\*\*.co.jp

下記の通りご請求申し上げます。  
 ご請求額(税込) ¥3,740,000


契約or契約外	注文番号	注文親番	注文金額(税抜)	前回まで請求額	今回の請求額	注文残額
契約	100	21110111	6,596,000	2,573,000	3,400,000	623,000


日付	工事種類又は品名	数量	単位	単価	小計(税抜)	税区分
9/1	別紙明細書の通り	1	式	3,500,000	3,500,000	10%
9/1	値引き	1	式	-100,000	-100,000	10%


添付資料(10個、20MBまで)  
 明細書など添付資料があれば追加してください。  
 請求書と同一のファイルに添付している場合は不要です。  
 PDFとExcelの添付資料は右半分の「請求書」のタブの右側を選択することで表示されます。


内訳明細.pdf


ここをクリックして添付資料を追加

- 

アップロードされたPDFのサイズ・解像度・階調などの情報を確認することができる
- 

入力フォームとプレビューの縦横配置を選択可能
- 

PDFプレビューを全画面表示にできる
- 

PDFプレビューを新しいタブにて開くことができる
- 

添付資料が複数の場合は切り替えて確認できる

## お問い合わせ先一覧

### システム操作・エラー

---

燈（株） Digital Bilder 事務局

☎ : 050-5369-9290

平日 10:00～19:00

### 請求内容・工事コード

---

馬淵建設 担当者/作業所

各作業所または担当者にご確認ください。

### お支払いについて

---

馬淵建設（株） 財務経理部

☎ : 045-712-4304

✉ : [zaimukeiri@mztec.co.jp](mailto:zaimukeiri@mztec.co.jp)

平日 9:00～12:00 / 13:00～17:30